

Fiche technique du produit

Spécifications



TeSys LC1D - contacteur - 3P - AC-3 440V - 50A - bobine 220Vca

LC1D50AM7

Statut commercial: Commercialisé

Principales

Gamme	TeSys TeSys Deca
Gamme de produit	TeSys Deca
Type de produit ou équipement	Contacteur
Nom de l'appareil	LC1D
Application du contacteur	Charge résistive Commande moteur
Catégorie d'emploi	AC-4 AC-1 AC-3 AC-3e
Description des pôles	3P
[Ue] tension assignée d'emploi	Circuit de puissance: <= 690 V CA 25...400 Hz Circuit de puissance: <= 300 V CC
[Ie] courant assigné d'emploi	50 A (at <60 °C) at <= 440 V CA AC-3 for circuit de puissance 80 A (at <60 °C) at <= 440 V CA AC-1 for circuit de puissance 50 A (at <60 °C) at <= 440 V CA AC-3e for circuit de puissance
[Uc] Tension de contrôle de commande	220 V CA 50/60 Hz

Complémentaires

Puissance moteur kW	15 kW at 220...230 V CA 50/60 Hz (AC-3) 22 kW at 380...400 V CA 50/60 Hz (AC-3) 30 kW at 500 V CA 50/60 Hz (AC-3) 33 kW at 660...690 V CA 50/60 Hz (AC-3) 25 kW at 415 V CA 50/60 Hz (AC-3) 30 kW at 440 V CA 50/60 Hz (AC-3) 11 kW at 400 V CA 50/60 Hz (AC-4) 15 kW at 220...230 V CA 50/60 Hz (AC-3e) 22 kW at 380...400 V CA 50/60 Hz (AC-3e) 30 kW at 500 V CA 50/60 Hz (AC-3e) 33 kW at 660...690 V CA 50/60 Hz (AC-3e) 25 kW at 415 V CA 50/60 Hz (AC-3e) 30 kW at 440 V CA 50/60 Hz (AC-3e)
Puissance moteur HP (UL / CSA)	3 hp at 115 V CA 50/60 Hz for monophasé motors 7,5 hp at 230/240 V CA 50/60 Hz for monophasé motors 15 hp at 200/208 V CA 50/60 Hz for 3 phases motors 15 hp at 230/240 V CA 50/60 Hz for 3 phases motors 40 hp at 460/480 V CA 50/60 Hz for 3 phases motors 40 hp at 575/600 V CA 50/60 Hz for 3 phases motors
Code de compatibilité	LC1D
Composition des contacts pôle puissance	3 NO
Fréquence	Avec
[Ith] courant thermique conventionnel	10 A (at 60 °C) for circuit de signalisation 80 A (at 60 °C) for circuit de puissance

Clause de non responsabilité : Cette documentation n'est pas destinée à remplacer ni ne peut servir à déterminer l'adéquation ou la fiabilité de ces produits dans le cadre d'une application spécifique

Pouvoir nominal d'enclenchement Irms	140 A CA for circuit de signalisation conforming to CEI 60947-5-1 250 A CC for circuit de signalisation conforming to CEI 60947-5-1 900 A at 440 V for circuit de puissance conforming to CEI 60947
Pouvoir assigné de coupure	900 A at 440 V for circuit de puissance conforming to CEI 60947
[Icw] courant assigné de courte durée admissible	400 A 40 °C - 10 s for circuit de puissance 810 A 40 °C - 1 s for circuit de puissance 84 A 40 °C - 10 min for circuit de puissance 208 A 40 °C - 1 min for circuit de puissance 100 A - 1 s for circuit de signalisation 120 A - 500 ms for circuit de signalisation 140 A - 100 ms for circuit de signalisation
Calibre du fusible à associer	10 A gG for circuit de signalisation conforming to CEI 60947-5-1 100 A gG at <= 690 V coordination type 1 for circuit de puissance 100 A gG at <= 690 V coordination type 2 for circuit de puissance
Impédance moyenne	1,5 mOhm - Ith 80 A 50 Hz for circuit de puissance
Puissance dissipée par pôle	3,7 W AC-3 9,6 W AC-1 3,7 W AC-3e
[UI] tension assignée d'isolement	Circuit de puissance: 600 V CSA certifié Circuit de puissance: 600 V UL certifié Circuit de signalisation: 690 V se conformer à CEI 60947-1 Circuit de signalisation: 600 V CSA certifié Circuit de signalisation: 600 V UL certifié Circuit de puissance: 690 V se conformer à CEI 60947-4-1
Catégorie de surtension	III
Degré de pollution	3
[Uimp] tension assignée de tenue aux chocs	6 kV se conformer à CEI 60947
Niveau de fiabilité de sécurité	B10d = 1369863 cycle contacteur avec charge nominale se conformer à EN/ISO 13849-1 B10d = 20000000 cycle contacteur avec charge mécanique se conformer à EN/ISO 13849-1
Durée de vie mécanique	6 Mcycles
Durée de vie électrique	1,45 Mcycles 50 A AC-3 à Ue <= 440 V 1,1 Mcycles 80 A AC-1 à Ue <= 440 V 1,45 Mcycles 50 A AC-3e à Ue <= 440 V
Type de circuit de commande	CA à 50/60 Hz standard
Technologie bobine	Sans module d'antiparasitage intégré
Plage de tension du circuit de commande	0,3...0,6 Uc (-40...70 °C):perte de niveau CA 50/60 Hz 0,8...1,1 Uc (-40...60 °C):opérationnel CA 50 Hz 0,85...1,1 Uc (-40...60 °C):opérationnel CA 60 Hz 1...1,1 Uc (60...70 °C):opérationnel CA 50/60 Hz
Puissance d'appel en VA	140 VA 60 Hz cos phi 0,75 (at 20 °C) 160 VA 50 Hz cos phi 0,75 (at 20 °C)
Consommation moyenne au maintien en VA	13 VA 60 Hz cos phi 0,3 (at 20 °C) 15 VA 50 Hz cos phi 0,3 (at 20 °C)
Dissipation thermique	4...5 W at 50/60 Hz
Temps de fonctionnement	4...19 ms ouverture 12...26 ms fermeture
Vitesse de commande maximale	3600 cyc/h à 60 °C

Mode de raccordement	Circuit de commande: borniers à vis-étrier 2 1...2,5 mm² - cable stiffness: flexible avec embout Circuit de commande: borniers à vis-étrier 1 1...4 mm² - cable stiffness: flexible sans embout Circuit de commande: borniers à vis-étrier 2 1...4 mm² - cable stiffness: flexible sans embout Circuit de commande: borniers à vis-étrier 1 1...4 mm² - cable stiffness: flexible avec embout Circuit de commande: borniers à vis-étrier 1 1...4 mm² - cable stiffness: rigide sans embout Circuit de commande: borniers à vis-étrier 2 1...4 mm² - cable stiffness: rigide sans embout Circuit de puissance: connecteurs à vis BTR EverLink 1 1...35 mm² - cable stiffness: flexible sans embout Circuit de puissance: connecteurs à vis BTR EverLink 2 1...25 mm² - cable stiffness: flexible sans embout Circuit de puissance: connecteurs à vis BTR EverLink 1 1...35 mm² - cable stiffness: flexible avec embout Circuit de puissance: connecteurs à vis BTR EverLink 2 1...25 mm² - cable stiffness: flexible avec embout Circuit de puissance: connecteurs à vis BTR EverLink 1 1...35 mm² - cable stiffness: rigide sans embout Circuit de puissance: connecteurs à vis BTR EverLink 2 1...25 mm² - cable stiffness: rigide sans embout
Couple de serrage	Circuit de commande :1,7 N.m - sur connecteurs à vis BTR EverLink - avec tournevis plat Ø 6 mm Circuit de commande :1,7 N.m - sur connecteurs à vis BTR EverLink - avec tournevis cruciforme Philips n° 2 Circuit de puissance :8 N.m - sur connecteurs à vis BTR EverLink - câble 25...35 mm² hexagonal tête de vis4 mm Circuit de puissance :5 N.m - sur connecteurs à vis BTR EverLink - câble 1...25 mm² hexagonal tête de vis4 mm Circuit de commande :1,7 N.m - sur connecteurs à vis BTR EverLink - avec tournevis pozidriv No 2 Circuit de puissance :2,5 N.m - sur connecteurs à vis BTR EverLink - avec tournevis pozidriv No 2
Composition contact auxiliaire	1 NO + 1 NF
Type de contacts auxiliaires	type liés mécaniquement 1 NO + 1 NF se conformer à CEI 60947-5-1 type contact miroir 1 NF se conformer à CEI 60947-4-1
Fréquence circuit signalisation	25...400 Hz
Tension de commutation minimale	17 V for circuit de signalisation
Courant commuté minimum	5 mA for circuit de signalisation
Résistance d'isolement	> 10 MOhm for circuit de signalisation
Temps de non-chevauchement	1,5 ms sur désexcitation entre contact NF et NO 1,5 ms sur excitation entre contact NF et NO
Support de montage	Platine Rail

Environnement

Normes	EN 60947-4-1 EN 60947-5-1 CEI 60947-4-1 CEI 60947-5-1 CSA C22.2 No 14 UL 60947-4-1 CEI 60335-2-40:Annexe JJ UL 60335-2-40:Annexe JJ CEI 60335-1:Clause 30.2
Certifications du produit	CCC UL CB Scheme CSA CE UKCA Marine EAC

Degré de protection IP	IP20 face avant se conformer à CEI 60529
Traitement de protection	TH se conformer à CEI 60068-2-30
Tenue climatique	se conformer à IACS E10 exposition à la chaleur humide se conformer à CEI 60947-1 Annexe Q catégorie D exposition à la chaleur humide
Température ambiante autour de l'appareil	-40...60 °C 60...70 °C avec déclassement
Altitude de fonctionnement	0...3000 m
Tenue au feu	850 °C se conformer à CEI 60695-2-1
Tenue à la flamme	V1 se conformer à UL 94
Tenue mécanique	Vibrations contacteur ouvert (2 Gn, 5 à 300 Hz) Vibrations contacteur fermé (4 Gn, 5...300 Hz) Chocs contacteur fermé (15 Gn pour 11 ms) Chocs contacteur ouvert (10 Gn pour 11 ms)
Hauteur	122 mm
Largeur	55 mm
Profondeur	120 mm
Poids Net	0,855 kg

Emballage

Type d'emballage 1	PCE
Nombre d'unité par paquet	1
Hauteur de l'emballage 1	6,200 cm
Largeur de l'emballage 1	13,500 cm
Longueur de l'emballage 1	15,200 cm
Poids de l'emballage (Kg)	923,000 g
Type d'emballage 2	S02
Nb produits dans l'emballage 2	10
Hauteur de l'emballage 2	15,000 cm
Largeur de l'emballage 2	30,000 cm
Longueur de l'emballage 2	40,000 cm
Poids de l'emballage 2	9,757 kg
Type d'emballage 3	P06
Nb produits dans l'emballage 3	160
Hauteur de l'emballage 3	75,000 cm
Largeur de l'emballage 3	60,000 cm
Longueur de l'emballage 3	80,000 cm
Poids de l'emballage 3	165,500 kg

Garantie contractuelle

Garantie (en mois)	18
--------------------	----

Schneider Electric vise à atteindre le statut de Net Zero d'ici 2050 grâce à des partenariats avec la chaîne logistique, des matériaux à faible impact et une circularité via notre campagne en cours "Use Better, Use Longer, Use Again" pour prolonger la durée de vie des produits et leur recyclabilité.


Environmental Data expliquées >

🌿 Empreinte environnementale	
Empreinte carbone du cycle de vie total	69
Profil environnemental	Profil environnemental du Produit

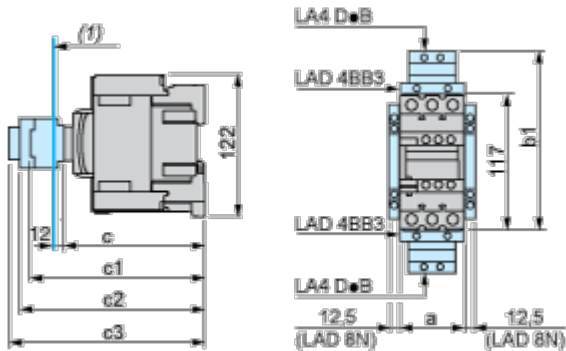
Use Better

♻️ Matières et Substances	
Emballage avec carton recyclé	Oui
Emballage sans plastique	Non
Directive RoHS UE	Conforme
Numéro SCIP	3d0a4f45-d28c-4c3d-bee1-c14ec8c34bee
Régulation REACH	Déclaration REACH
sans PVC	Oui

Use Again

🔄 Réemballer et réusiner	
Profil de circularité	Informations de fin de vie
Reprise	Non
Label DEEE	 Sur le marché de l'Union Européenne, le produit doit être mis au rebut selon un protocole spécifique de collecte des déchets et ne jamais être jeté dans une poubelle d'ordures ménagères.

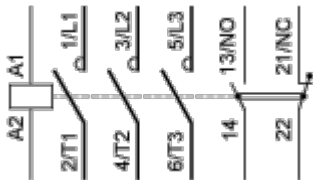
Dimensions



(1) Minimum electrical clearance

LC1		D40A...D65A
a		55
b1	with LA4 D•2	–
	with LA4 DB3 or LAD 4BB3	136
	with LA4 DF, DT	157
	with LA4 DM, DW, DL	166
c	without cover or add-on blocks	118
	with cover, without add-on blocks	120
c1	with LAD N (1 contact)	–
	with LAD N or C (2 or 4 contacts)	150
c2	with LA6 DK10, LAD 6DK	163
c3	with LAD T, R, S	171
	with LAD T, R, S and sealing cover	175

Wiring



TeSys Deca Contactors

Technical Benefits



- Deca green delivers a consistent low consumption range of contactors from 9 A to 80 A.
- Covers control voltage from 24 to 250 V, with same coils for AC and DC.
- Designed to meet the requirements of industrial and HVAC applications
- With IEC60335-1 compliance, improved fire resistance, and dust-proof auxiliaries
- Suitable for safety applications thanks to mechanically linked contacts and mirror contacts
- Outstanding breaking/making capacity up to 20 In with PLC direct connection

Offer Marketing Illustration

Product benefits / Features



TeSys Deca Contactors

Range Accessories



Auxiliary contact block



Time delay auxiliary contact block



Mechanical interlock



Comb busbar



Assembling kits



Power connections



Contactors



Contactors



Contactors



Contactors



Contactors



Contactors



Contactors

Offer Marketing Illustration

Product benefits / Features

TeSys Deca Contactors



Reliable

Multi-standard solutions, high reliability, long mechanical and electrical durability for different sizes, and the most complete accessories.



Energy efficiency

These electronic-coil contactors require up to 80 % less energy than electro-mechanical contactors.



Universal

Multi standards certified (IEC, UL, CSA, CCC, EAC, Marine), Green Premium compliant (RoHS/REACH).



Technical Illustration

Assembly's dimensions

